



ФЕДЕРАЛЬНАЯ СЛУЖБА
ГОСУДАРСТВЕННОЙ СТАТИСТИКИ

Территориальный орган Федеральной
службы государственной статистики
по Вологодской области
(Вологдастат)

Объём работ, выполненных по виду экономической деятельности «Строительство», в Вологодской области



январь 2023 года



**ФЕДЕРАЛЬНАЯ СЛУЖБА
ГОСУДАРСТВЕННОЙ СТАТИСТИКИ**

Территориальный орган Федеральной
службы государственной статистики
по Вологодской области (Вологдастат)

**Объём работ,
выполненных
по виду экономической
деятельности
«Строительство»,
в Вологодской области**

январь 2023 года

01

Объём работ, выполненных по виду экономической деятельности «Строительство», в Вологодской области

02

Динамика объёма работ по виду экономической деятельности «Строительство» в Вологодской области

03

Структура объёма работ по договорам строительного подряда в Вологодской области

04

Структура объёма строительно-монтажных работ, выполненных хозяйственным способом, в Вологодской области

* Ежемесячные данные оперативной статистики





ОБЪЁМ РАБОТ, ВЫПОЛНЕННЫХ ПО ВИДУ ЭКОНОМИЧЕСКОЙ ДЕЯТЕЛЬНОСТИ «СТРОИТЕЛЬСТВО», В ВОЛОГОДСКОЙ ОБЛАСТИ

ЯНВАРЬ 2023 ГОДА

В % К СООТВЕТСТВУЮЩЕМУ МЕСЯЦУ ПРЕДЫДУЩЕГО ГОДА, В СОПОСТАВИМЫХ ЦЕНАХ

2 672,5 млн рублей

Объём работ
из него:

94,2%

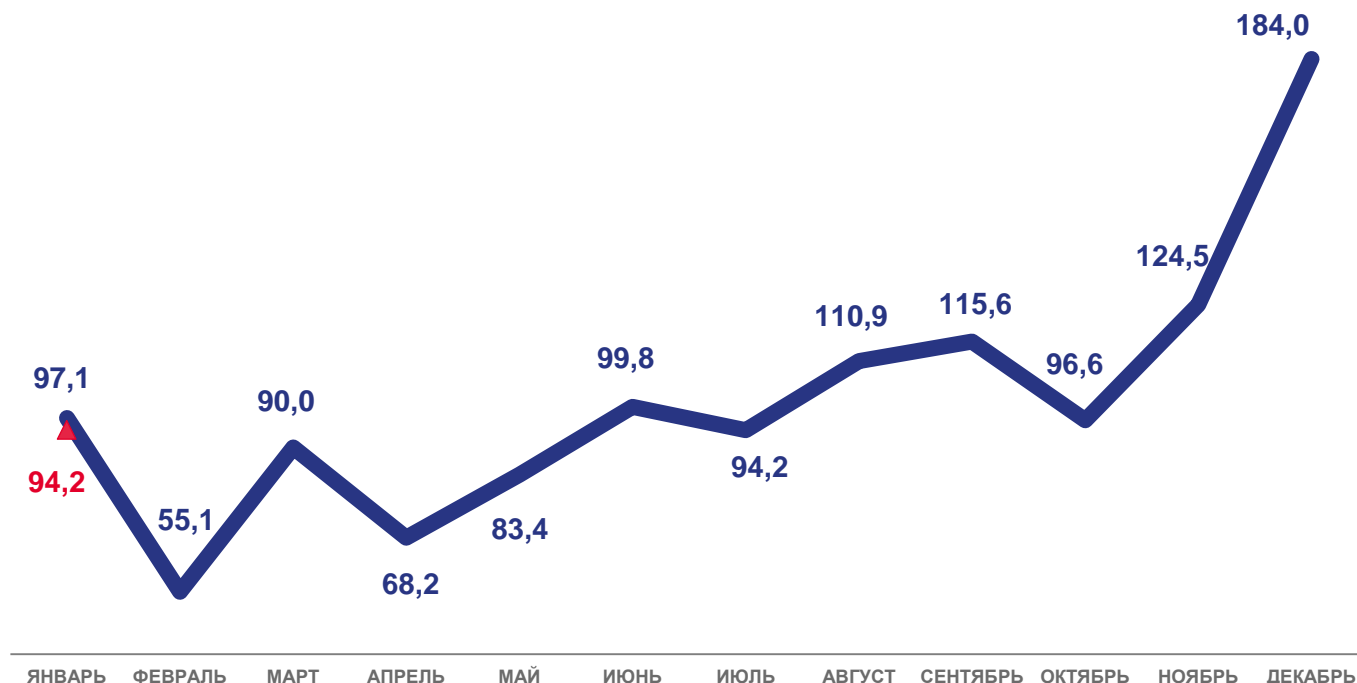
Январь 2023 года к
январю 2022 году,
в сопоставимых ценах

915,2¹ млн рублей

по договорам строительного подряда

100,9¹ млн рублей

хозяйственным способом



2022

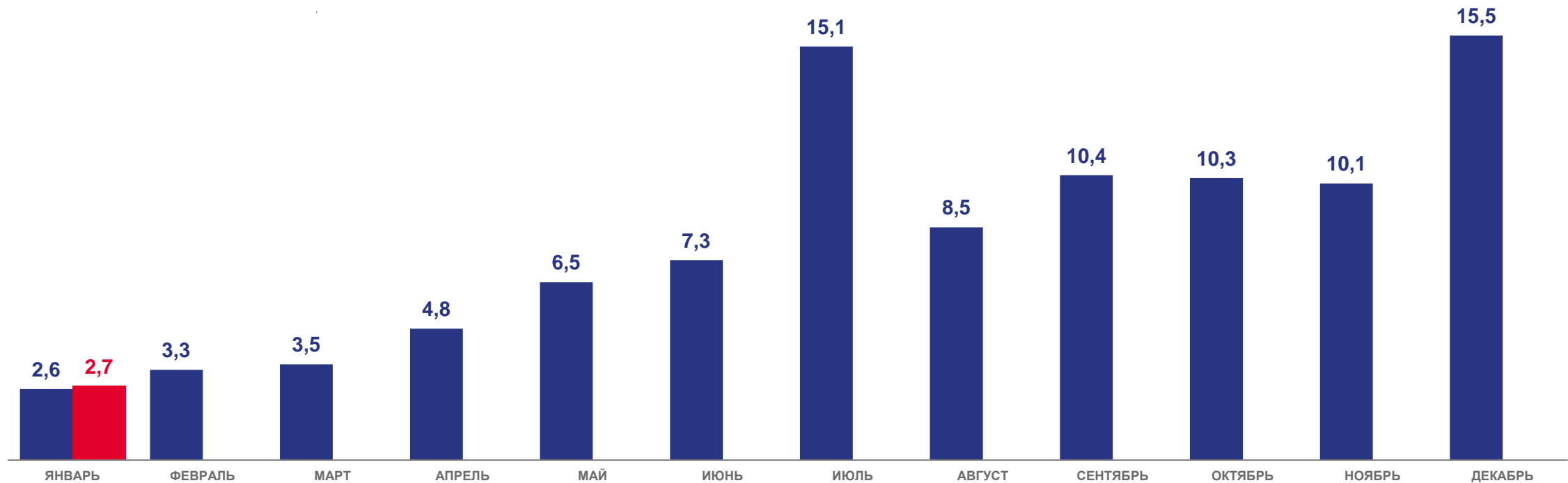
2023

¹ Без субъектов малого предпринимательства и организаций со средней численностью работников до 15 человек, не являющихся субъектами малого предпринимательства.



ДИНАМИКА ОБЪЁМА РАБОТ ПО ВИДУ ЭКОНОМИЧЕСКОЙ ДЕЯТЕЛЬНОСТИ «СТРОИТЕЛЬСТВО» В ВОЛОГОДСКОЙ ОБЛАСТИ

В ФАКТИЧЕСКИ ДЕЙСТВОВАВШИХ ЦЕНАХ, МЛН РУБЛЕЙ



 2022

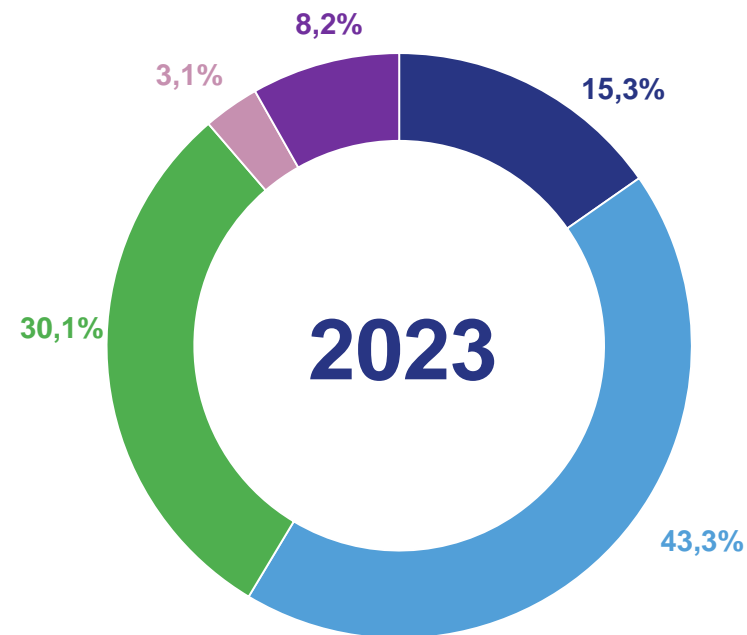
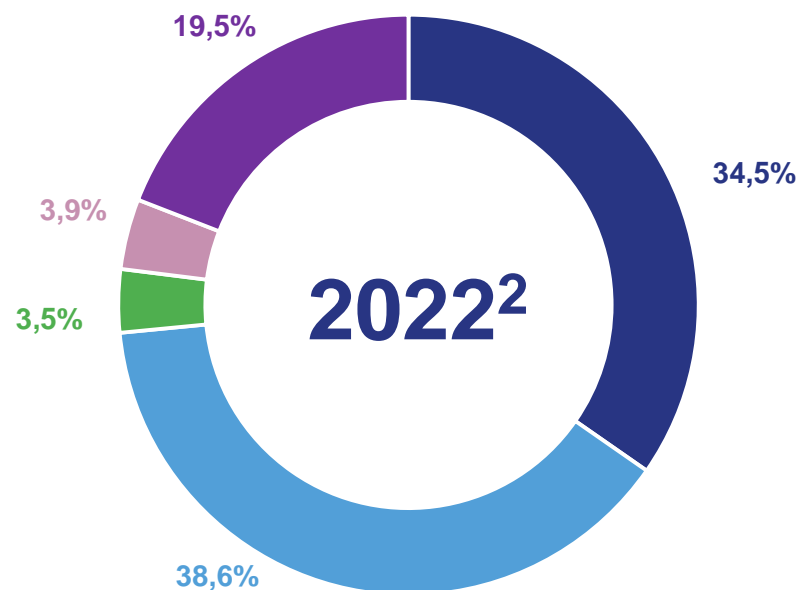
 2023








СТРУКТУРА ОБЪЁМА РАБОТ ПО ДОГОВОРАМ СТРОИТЕЛЬНОГО ПОДРЯДА¹ В ВОЛОГОДСКОЙ ОБЛАСТИ

В % К ИТОГУ

ЯНВАРЬ



-  Строительство жилых и нежилых зданий
-  Строительство автомобильных и железных дорог

-  Строительство инженерных коммуникаций
-  Производство электромонтажных, санитарно-технических и прочих строительно-монтажных работ
-  Прочие строительные работы

¹ Без субъектов малого предпринимательства и организаций со средней численностью работников до 15 человек, не являющихся субъектами малого предпринимательства.

² В качестве информации за 2022 год используются данные, сформированные на основе отчетности респондентов, предоставленной в 2022 году.

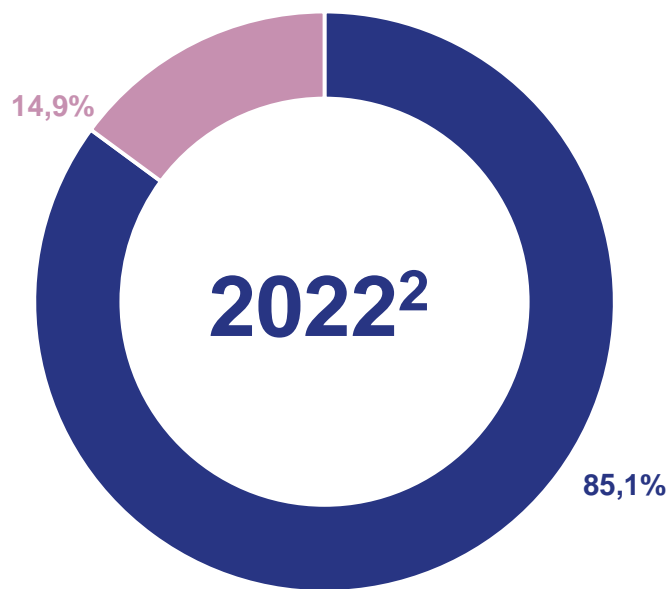




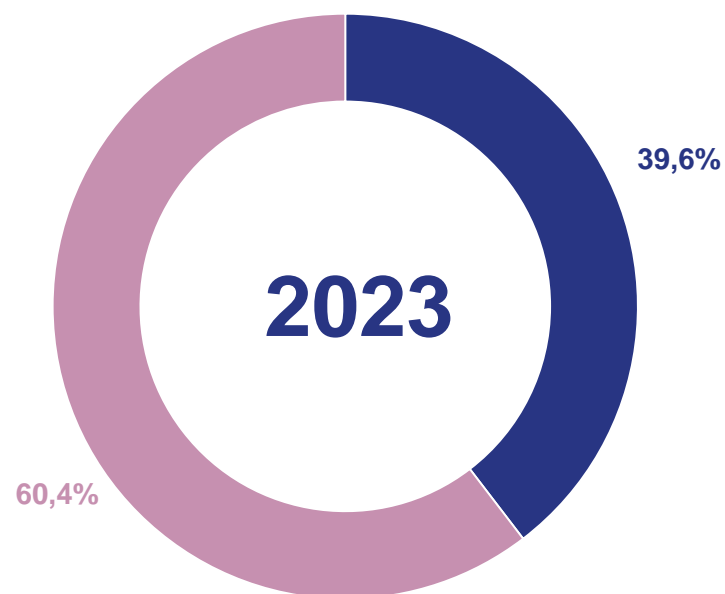
СТРУКТУРА ОБЪЁМА СТРОИТЕЛЬНО-МОНТАЖНЫХ РАБОТ, ВЫПОЛНЕННЫХ ХОЗЯЙСТВЕННЫМ СПОСОБОМ¹, В ВОЛОГОДСКОЙ ОБЛАСТИ

В % К ИТОГУ

ЯНВАРЬ



Обеспечение электрической энергией, газом, паром; кондиционирование воздуха



Прочие виды экономической деятельности

¹ Без субъектов малого предпринимательства и организаций со средней численностью работников до 15 человек, не являющихся субъектами малого предпринимательства.

² В качестве информации за 2022 год используются данные, сформированные на основе отчетности респондентов, предоставленной в 2022 году.